

Nom	ISIN	VL	Perf. YTD	Perf. 1A	Perf. 3A	Perf. 5A	Date Perf.*	Sharpe* 1A	Risque* 1A	Sharpe* 3A	Risque* 3A	Sharpe* 5A	Risque* 5A	Notation*
<b>MONÉTAIRE</b>														
<b>OBLIGATAIRE</b>														
<b>Obligataire euro</b>														
ECHIQUIER OBLIG	FR0010491803	122,59 EUR	0,95	-2,96	18,63	-	16/01/12	-1,13	4,53	1,39	3,87	-	-	☆☆☆☆☆
<b>ALLOCATION D'ACTIFS</b>														
<b>Allocation d'actifs Europe EUR</b>														
MITRA	FR0007492525	4 172,69 EUR	3,85	-22,93	30,17	-8,34	13/01/12	-0,93	26,87	0,41	22,72	-0,20	20,66	☆☆☆☆☆
VALUE INVEST	FR0000931008	3 606,20 EUR	1,18	-7,72	52,31	-20,48	13/01/12	-0,60	12,37	1,32	12,38	-0,45	13,85	☆☆☆☆☆
ECHIQUIER SELECTION	FR0010451955	77,63 EUR	2,36	-14,49	37,76	-	13/01/12	-1,12	14,55	0,75	14,51	-	-	☆☆☆☆☆
ARTY	FR0010611293	1 143,76 EUR	1,16	-6,76	23,80	-	16/01/12	-0,89	8,63	0,83	7,77	-	-	☆☆☆☆☆
ECHIQUIER PATRIMOINE	FR0010434019	770,61 EUR	0,30	-2,92	8,07	3,95	16/01/12	-1,31	2,74	0,85	2,33	-0,48	2,37	☆☆☆☆☆
<b>ACTIONS</b>														
<b>Actions Amérique du Nord</b>														
ECHIQUIER AMERIQUE	FR0010433805	98,70 EUR	3,75	4,56	81,13	3,60	13/01/12	0,15	20,28	1,14	19,31	-0,05	22,79	☆☆☆☆☆
<b>Actions Asie</b>														
ECHIQUIER JAPON	FR0010434688	114,13 EUR	1,28	-8,22	12,98	-35,47	17/01/12	-0,54	15,57	0,21	13,89	-0,65	15,92	☆☆☆☆☆
<b>Actions Europe</b>														
ECHIQUIER QUATUOR	FR0010434969	154,56 EUR	5,20	-30,05	12,71	-43,07	16/01/12	-1,44	21,57	0,06	22,40	-0,60	22,12	☆☆☆☆☆
ECHIQUIER EXCELSIOR	FR0010106500	13 686,55 EUR	-0,33	-15,79	47,95	-14,64	13/01/12	-1,15	13,12	1,11	12,64	-0,35	12,69	☆☆☆☆☆
ECHIQUIER MAJOR	FR0010321828	137,87 EUR	4,93	-9,22	63,70	1,29	16/01/12	-0,69	21,11	0,67	20,99	-0,11	22,31	☆☆☆☆☆
AGRESSOR PEA	FR0010330902	189,61 EUR	5,64	-16,96	62,06	-17,57	16/01/12	-0,87	22,77	0,67	21,59	-0,28	22,47	☆☆☆☆☆
AGRESSOR	FR0010321802	1 091,97 EUR	5,61	-15,88	66,14	-14,13	16/01/12	-0,84	22,17	0,71	21,49	-0,25	22,29	☆☆☆☆☆
123 CONVICTIONS	FR0010434977	114,11 EUR	0,76	-10,61	57,41	-11,65	13/01/12	-0,79	13,06	1,29	13,75	-0,27	14,97	☆☆☆☆☆
ECHIQUIER AGENOR	FR0010321810	151,21 EUR	3,24	-25,45	62,49	-22,36	16/01/12	-1,44	19,90	0,79	18,74	-0,34	20,30	☆☆☆☆☆
ARZI	FR0007070883	1 905,45 EUR	2,59	-15,17	54,73	-15,84	16/01/12	-0,92	15,30	0,97	15,47	-0,34	15,96	☆☆☆☆☆
<b>Actions France</b>														
ECHIQUIER JUNIOR	FR0010434696	130,46 EUR	2,07	-14,79	51,75	-26,06	16/01/12	-0,87	16,67	0,97	13,96	-0,50	15,23	☆☆☆☆☆
<b>Actions Monde</b>														
ECHIQUIER GLOBAL	FR0010859769	113,40 EUR	4,39	-3,03	-	-	16/01/12	-0,40	18,43	-	-	-	-	-

\* La date mentionnée dans le tableau est celle de la dernière VL disponible et du calcul des performances cumulées depuis le début de l'année et sur 1, 3 et 5 ans. Les performances sont indiquées en pourcentage. Le ratio de Sharpe, le risque (qui correspond à la volatilité annualisée des rendements hebdomadaires) et la notation Quantalys sont calculés au 31/12/2011. Pour l'année en cours, tant que le rendement annuel définitif du ou des supports en euro n'a pas été publié, la performance indicative est égale au taux minimum garanti pour l'année, ou, quand un tel taux minimum garanti n'existe pas, est fixée par convention par Quantalys à 2,00 %.

Nom	ISIN	VL	Perf. YTD	Perf. 1A	Perf. 3A	Perf. 5A	Date Perf.*	Sharpe* 1A	Risque* 1A	Sharpe* 3A	Risque* 3A	Sharpe* 5A	Risque* 5A	Notation*
<b>ACTIONS</b>														
<b>Actions Sectorielles</b>														
ECHIQUIER REAL ESTATE	FR0010717413	172,33 EUR	0,16	-16,88	-	-	13/01/12	-0,88	19,18	-	-	-	-	-

\* La date mentionnée dans le tableau est celle de la dernière VL disponible et du calcul des performances cumulées depuis le début de l'année et sur 1, 3 et 5 ans. Les performances sont indiquées en pourcentage. Le ratio de Sharpe, le risque (qui correspond à la volatilité annualisée des rendements hebdomadaires) et la notation Quantalys sont calculés au 31/12/2011. Pour l'année en cours, tant que le rendement annuel définitif du ou des supports en euro n'a pas été publié, la performance indicative est égale au taux minimum garanti pour l'année, ou, quand un tel taux minimum garanti n'existe pas, est fixée par convention par Quantalys à 2,00 %.

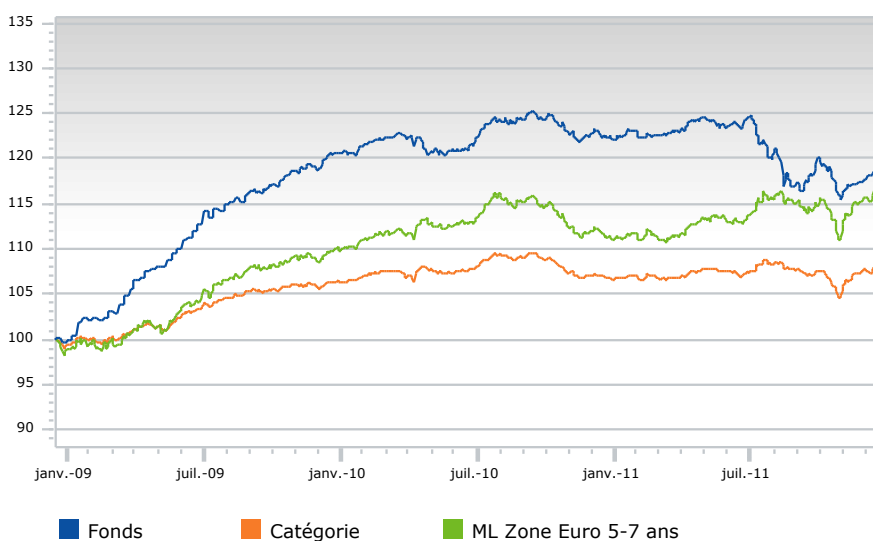
**Fiche d'identité**

Nom du fonds	ECHIQUIER OBLIG
Société de gestion	Financière de l'Echiquier
Code ISIN	FR0010491803
Classification AMF	Obligations et/ou titres de créances libellés en euros
Catégorie Quantalys	Obligations Euro Moyen Terme
Indice de référence	IBOXX EURO CORPORATE 3-5 ANS
VL, devise, date	122,59 EUR (16/01/2012)
Actif, devise, date	42 705 281 EUR (16/01/2012)
Type d'investisseur	Tous souscripteurs

Notation Quantalys



**Historique base 100 du 16/01/2009 au 16/01/2012**



**Performance et risque**

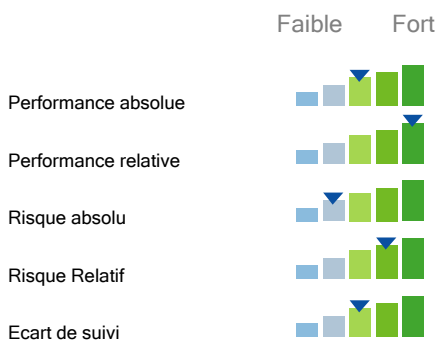
**Performances au 16/01/2012**

Performance veille	-0,07 %
Performance 4 semaines	1,38 %
Performance 1er janvier	0,95 %
Performance 1 an	-2,96 %
Performance 3 ans	18,63 %
Performance 5 ans	-
Performance 2011	-4,23 %
Performance 2010	3,48 %
Performance 2009	20,34 %

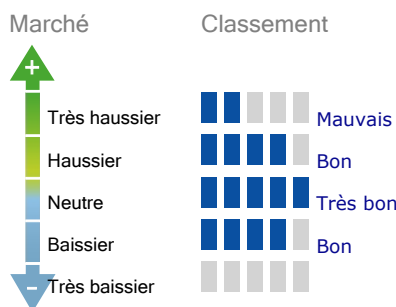
**Données 3 ans au 31/12/2011**

Risque	3,87 %
Alpha	0,73 %
Ratio de Sharpe	1,39

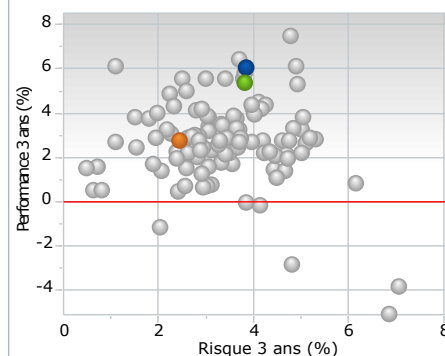
**Indicateurs à 3 ans**



**Comportement**




**Fonds versus catégorie**



**Fonds versus catégorie**

Classes d'actifs Poids



**Caractéristiques**

**Données au 31/12/2011**

Eligible au P.E.A.	Non
Capi/Distri	Capi
Juridique	FCP
ETF	Non
ARIA	Non
ISR	Non
Part couverte	Non
<b>Frais maximum</b>	
Souscription	1 %
Rachat	1 %
Gestion	1 %
Surperformance	Néant

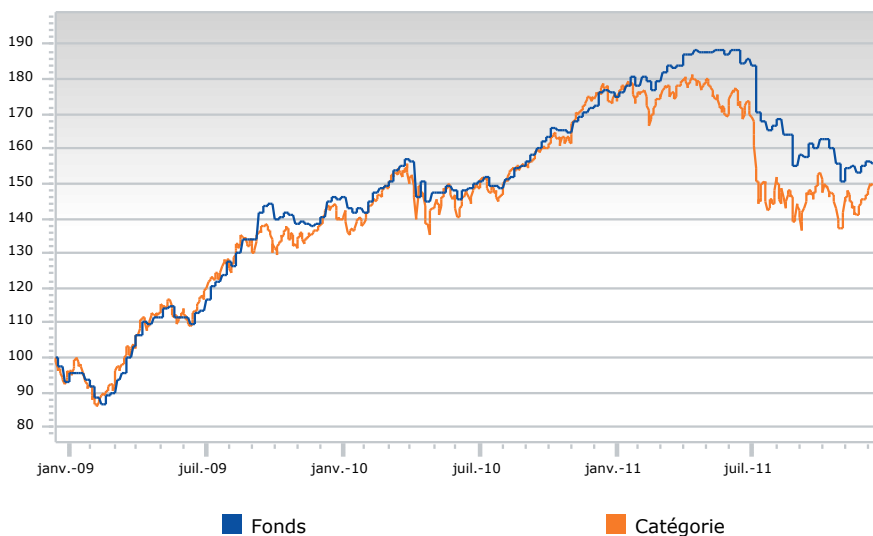
**Fiche d'identité**

Nom du fonds	123 CONVICTIONS
Société de gestion	Financière de l'Echiquier
Code ISIN	FR0010434977
Classification AMF	Actions des pays de la communauté européenne
Catégorie Quantalys	Actions Europe Petites et Moyennes Capitalisations
Indice de référence	75 % FTSE Global Small Cap Europe hors dividendes + 25 ...
VL, devise, date	114,11 EUR (13/01/2012)
Actif, devise, date	16 226 255 EUR (13/01/2012)
Type d'investisseur	Tous souscripteurs

Notation Quantalys



**Historique base 100 du 13/01/2009 au 13/01/2012**



**Performance et risque**

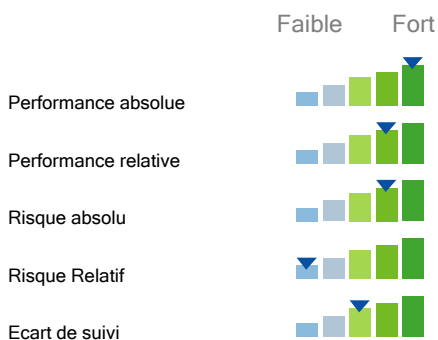
**Performances au 13/01/2012**

Performance veille	0,96 %
Performance 4 semaines	2,63 %
Performance 1er janvier	0,76 %
Performance 1 an	-10,61 %
Performance 3 ans	57,41 %
Performance 5 ans	-11,65 %
Performance 2011	-9,42 %
Performance 2010	22,84 %
Performance 2009	49,19 %


**Données 3 ans au 31/12/2011**

Risque	13,75 %
Alpha	1,13 %
Ratio de Sharpe	1,29

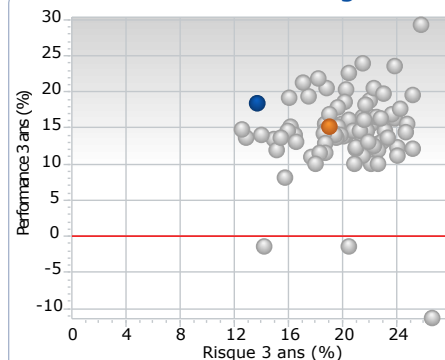
**Indicateurs à 3 ans**



**Comportement**




**Fonds versus catégorie**



**Fonds versus catégorie**

Classes d'actifs Poids



**Caractéristiques**

**Données au 31/12/2011**

Eligible au P.E.A.	Oui
Capi/Distri	Capi
Juridique	FCP
ETF	Non
ARIA	Non
ISR	Non
Part couverte	Non
<b>Frais maximum</b>	
Souscription	3 %
Rachat	1 %
Gestion	2,392 %
Surperformance	Oui

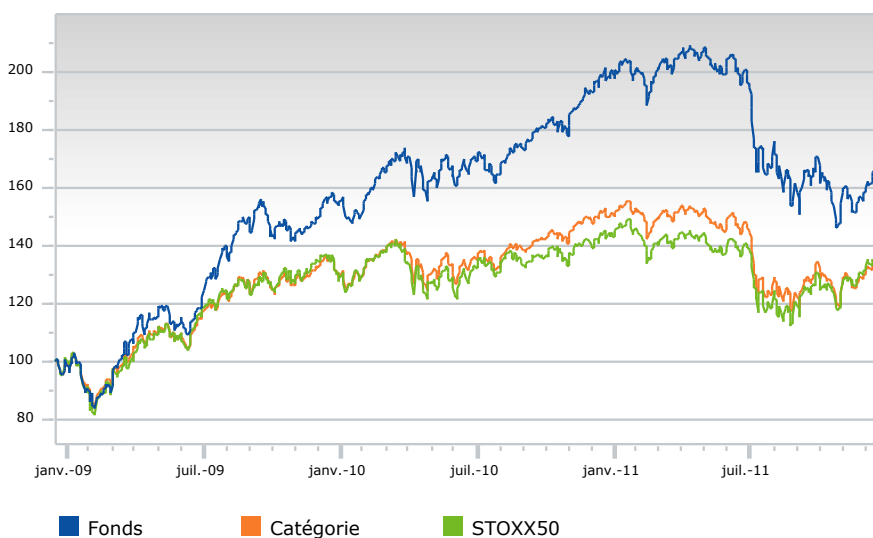
**Fiche d'identité**

Nom du fonds	AGRESSOR
Société de gestion	Financière de l'Echiquier
Code ISIN	FR0010321802
Classification AMF	Actions des pays de la communauté européenne
Catégorie Quantalys	Actions Europe
Indice de référence	CAC ALL-TRADABLE hors dividendes
VL, devise, date	1 091,97 EUR (16/01/2012)
Actif, devise, date	850 862 304 EUR (16/01/2012)
Type d'investisseur	Tous souscripteurs

Notation Quantalys



**Historique base 100 du 16/01/2009 au 16/01/2012**



**Performance et risque**

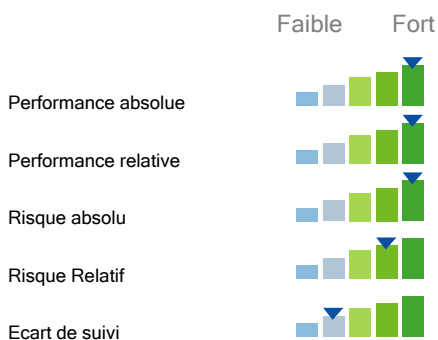
**Performances au 16/01/2012**

Performance veille	0,79 %
Performance 4 semaines	10,49 %
Performance 1er janvier	5,61 %
Performance 1 an	-15,88 %
Performance 3 ans	66,14 %
Performance 5 ans	-14,13 %
Performance 2011	-17,83 %
Performance 2010	28,15 %
Performance 2009	48,32 %

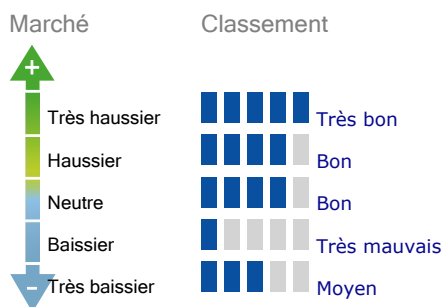
**Données 3 ans au 31/12/2011**

Risque	21,49 %
Alpha	8,77 %
Ratio de Sharpe	0,71

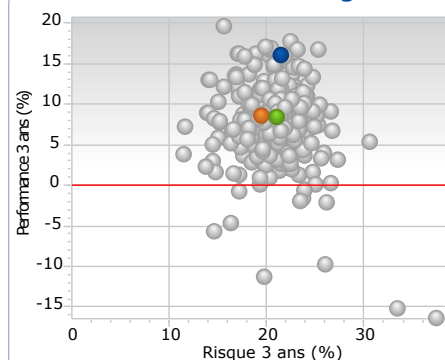
**Indicateurs à 3 ans**



**Comportement**




**Fonds versus catégorie**



**Fonds versus catégorie**

Classes d'actifs Poids



**Caractéristiques**

**Données au 31/12/2011**

Eligible au P.E.A.	Non
Capi/Distri	Capi
Juridique	FCP
ETF	Non
ARIA	Non
ISR	Non
Part couverte	Non
<b>Frais maximum</b>	
Souscription	4 %
Rachat	Néant
Gestion	2,392 %
Surperformance	Néant

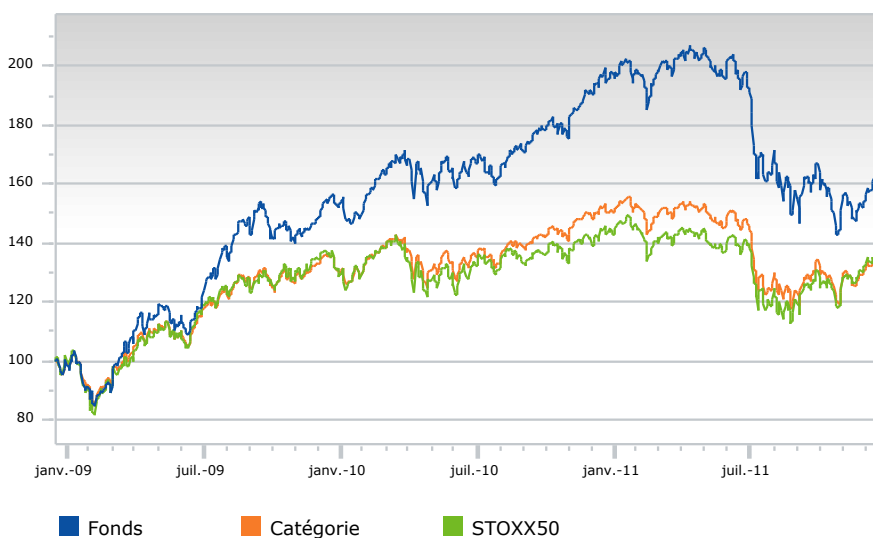
**Fiche d'identité**

Nom du fonds	AGRESSOR PEA
Société de gestion	Financière de l'Echiquier
Code ISIN	FR0010330902
Classification AMF	Actions des pays de la communauté européenne
Catégorie Quantalys	Actions Europe
Indice de référence	CAC ALL-TRADABLE hors dividendes
VL, devise, date	189,61 EUR (16/01/2012)
Actif, devise, date	173 576 450 EUR (16/01/2012)
Type d'investisseur	Tous souscripteurs

Notation Quantalys



**Historique base 100 du 16/01/2009 au 16/01/2012**



**Performance et risque**

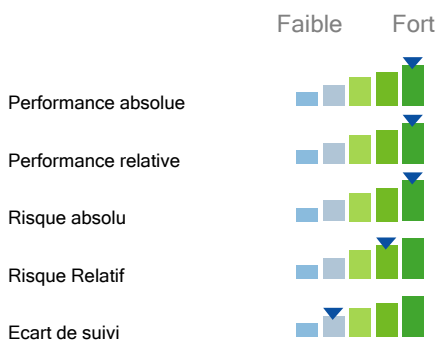
**Performances au 16/01/2012**

Performance veille	0,78 %
Performance 4 semaines	10,47 %
Performance 1er janvier	5,64 %
Performance 1 an	-16,96 %
Performance 3 ans	62,06 %
Performance 5 ans	-17,57 %
Performance 2011	-18,87 %
Performance 2010	27,98 %
Performance 2009	46,74 %


**Données 3 ans au 31/12/2011**

Risque	21,59 %
Alpha	7,82 %
Ratio de Sharpe	0,67

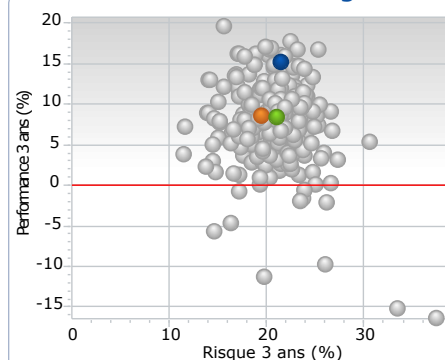
**Indicateurs à 3 ans**



**Comportement**




**Fonds versus catégorie**



**Fonds versus catégorie**

Classes d'actifs Poids



**Caractéristiques**

**Données au 31/12/2011**

Eligible au P.E.A.	Oui
Capi/Distri	Capi
Juridique	FCP
ETF	Non
ARIA	Non
ISR	Non
Part couverte	Non
<b>Frais maximum</b>	
Souscription	4 %
Rachat	Néant
Gestion	2,392 %
Surperformance	Néant

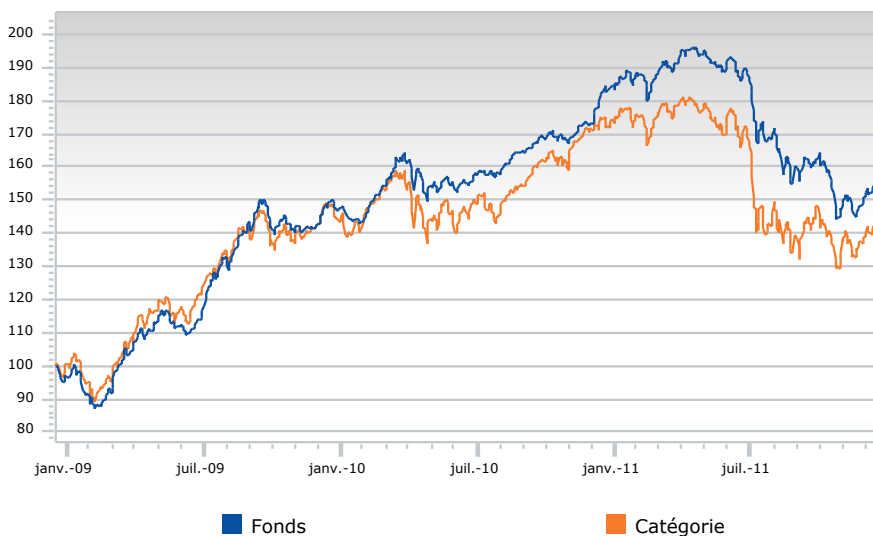
**Fiche d'identité**

Nom du fonds	AR2I
Société de gestion	Financière de l'Echiquier
Code ISIN	FR0007070883
Classification AMF	Actions de pays de la zone euro
Catégorie Quantalys	Actions Zone Euro Petites et Moyennes Capitalisations
Indice de référence	CAC ALL-TRADABLE hors dividendes
VL, devise, date	1 905,45 EUR (16/01/2012)
Actif, devise, date	73 874 305 EUR (16/01/2012)
Type d'investisseur	Tous souscripteurs

Notation Quantalys



**Historique base 100 du 16/01/2009 au 16/01/2012**



**Performance et risque**

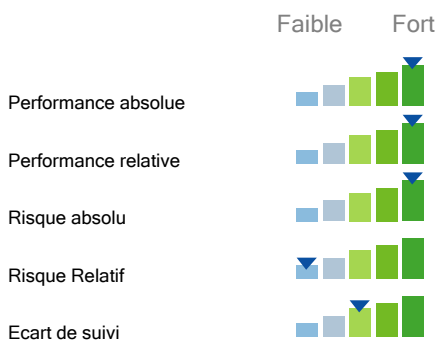
**Performances au 16/01/2012**

Performance veille	0,07 %
Performance 4 semaines	6,50 %
Performance 1er janvier	2,59 %
Performance 1 an	-15,17 %
Performance 3 ans	54,73 %
Performance 5 ans	-15,84 %
Performance 2011	-13,12 %
Performance 2010	21,29 %
Performance 2009	47,10 %


**Données 3 ans au 31/12/2011**

Risque	15,47 %
Alpha	6,35 %
Ratio de Sharpe	0,97

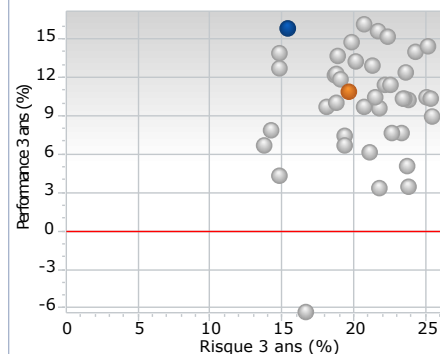
**Indicateurs à 3 ans**



**Comportement**




**Fonds versus catégorie**



**Fonds versus catégorie**

Classes d'actifs Poids



**Caractéristiques**

**Données au 31/12/2011**

Eligible au P.E.A.	Non
Capi/Distri	Capi
Juridique	FCP
ETF	Non
ARIA	Non
ISR	Non
Part couverte	Non
<b>Frais maximum</b>	
Souscription	4 %
Rachat	1 %
Gestion	1,6146 %
Surperformance	Oui

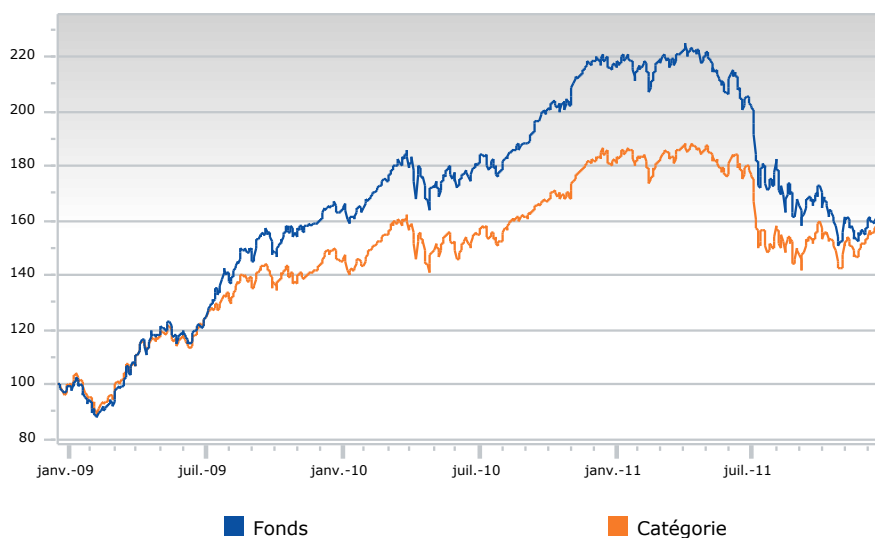
**Fiche d'identité**

Nom du fonds	ECHIQUIER AGENOR
Société de gestion	Financière de l'Echiquier
Code ISIN	FR0010321810
Classification AMF	Actions des pays de la communauté européenne
Catégorie Quantalys	Actions Europe Petites et Moyennes Capitalisations
Indice de référence	FTSE GLOBAL SMALL CAP EUROPE hors dividendes
VL, devise, date	151,21 EUR (16/01/2012)
Actif, devise, date	394 623 299 EUR (16/01/2012)
Type d'investisseur	Tous souscripteurs

Notation Quantalys



**Historique base 100 du 16/01/2009 au 16/01/2012**



**Performance et risque**

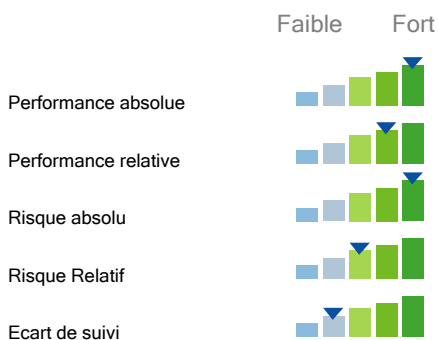
**Performances au 16/01/2012**

Performance veille	0,77 %
Performance 4 semaines	6,70 %
Performance 1er janvier	3,24 %
Performance 1 an	-25,45 %
Performance 3 ans	62,49 %
Performance 5 ans	-22,36 %
Performance 2011	-27,87 %
Performance 2010	36,34 %
Performance 2009	56,45 %

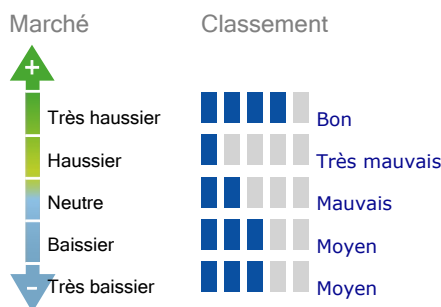
**Données 3 ans au 31/12/2011**

Risque	18,74 %
Alpha	-1,83 %
Ratio de Sharpe	0,79

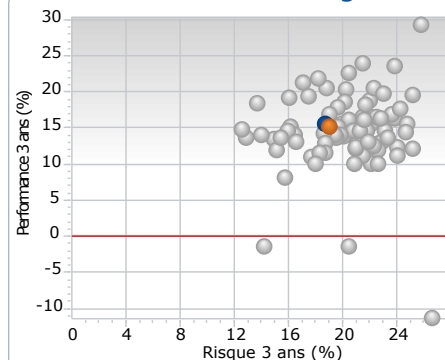
**Indicateurs à 3 ans**



**Comportement**




**Fonds versus catégorie**



**Fonds versus catégorie**

Classes d'actifs Poids



**Caractéristiques**

**Données au 31/12/2011**

Eligible au P.E.A.	Oui
Capi/Distri	Capi
Juridique	FCP
ETF	Non
ARIA	Non
ISR	Non
Part couverte	Non
<b>Frais maximum</b>	
Souscription	3 %
Rachat	2 %
Gestion	2,392 %
Surperformance	Néant

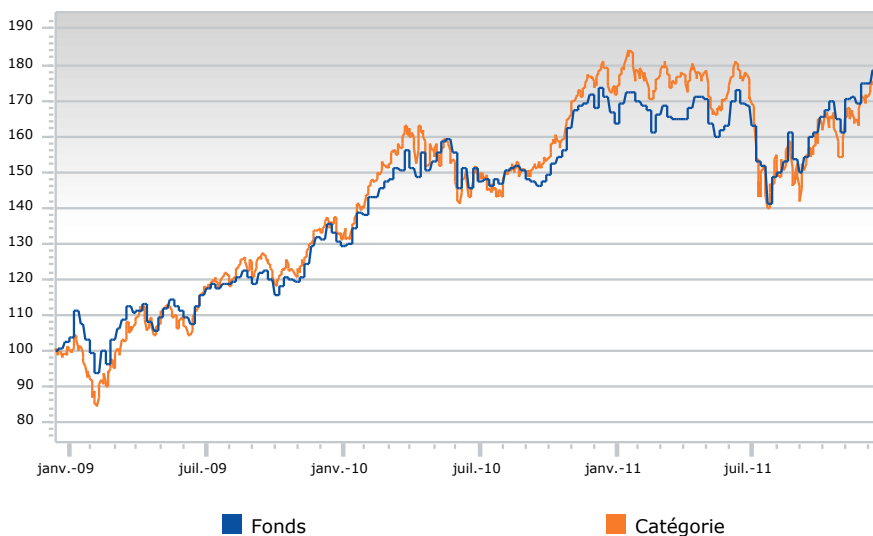
**Fiche d'identité**

Nom du fonds	ECHIQUIER AMERIQUE
Société de gestion	Financière de l'Echiquier
Code ISIN	FR0010433805
Classification AMF	Actions internationales
Catégorie Quantalys	Actions Etats-Unis Petites et Moyennes Capitalisations
Indice de référence	Russell Mid Cap Growth
VL, devise, date	98,70 EUR (13/01/2012)
Actif, devise, date	10 645 660 EUR (13/01/2012)
Type d'investisseur	Tous souscripteurs

Notation Quantalys



**Historique base 100 du 13/01/2009 au 13/01/2012**



**Performance et risque**

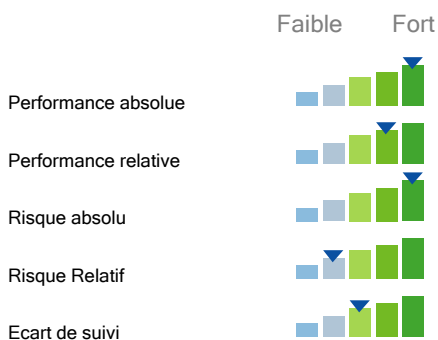
**Performances au 13/01/2012**

Performance veille	1,33 %
Performance 4 semaines	6,98 %
Performance 1er janvier	3,75 %
Performance 1 an	4,56 %
Performance 3 ans	81,13 %
Performance 5 ans	3,60 %
Performance 2011	3,85 %
Performance 2010	28,51 %
Performance 2009	38,14 %

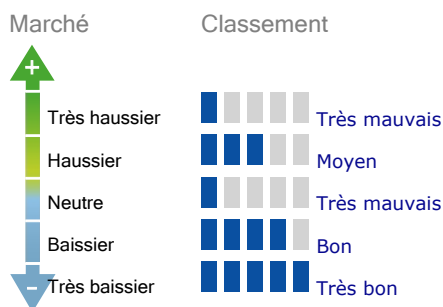
**Données 3 ans au 31/12/2011**

Risque	19,31 %
Alpha	1,10 %
Ratio de Sharpe	1,14

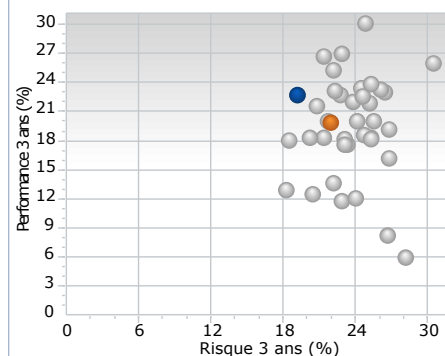
**Indicateurs à 3 ans**



**Comportement**




**Fonds versus catégorie**



**Fonds versus catégorie**

Classes d'actifs Poids



**Caractéristiques**

**Données au 31/12/2011**

Eligible au P.E.A.	Non
Capi/Distri	Capi
Juridique	FCP
ETF	Non
ARIA	Non
ISR	Non
Part couverte	Non
<b>Frais maximum</b>	
Souscription	3 %
Rachat	Néant
Gestion	2,392 %
Surperformance	Néant

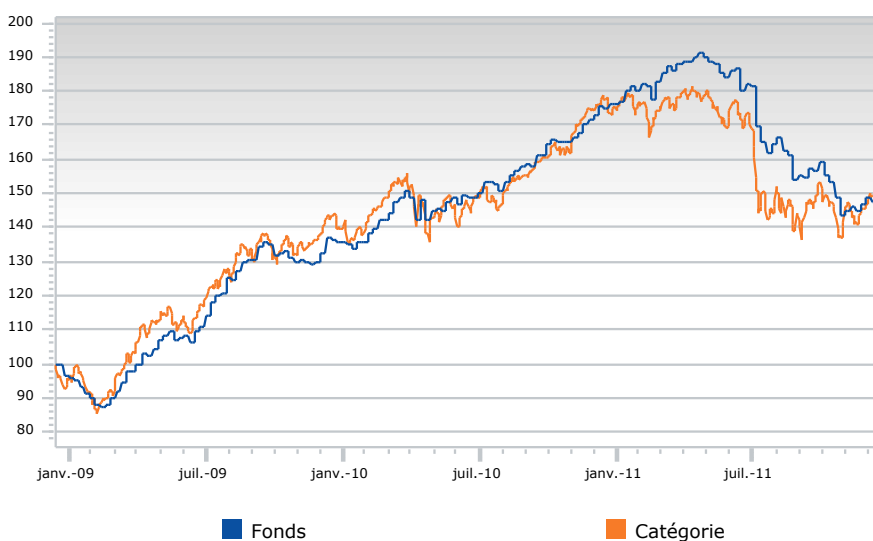
**Fiche d'identité**

Nom du fonds	ECHIQUIER EXCELSIOR
Société de gestion	Financière de l'Echiquier
Code ISIN	FR0010106500
Classification AMF	Actions des pays de la communauté européenne
Catégorie Quantalys	Actions Europe Petites et Moyennes Capitalisations
Indice de référence	FTSE GLOBAL SMALL CAP EUROPE
VL, devise, date	13 686,55 EUR (13/01/2012)
Actif, devise, date	26 869 202 EUR (13/01/2012)
Type d'investisseur	Tous souscripteurs

Notation Quantalys



**Historique base 100 du 13/01/2009 au 13/01/2012**



**Performance et risque**

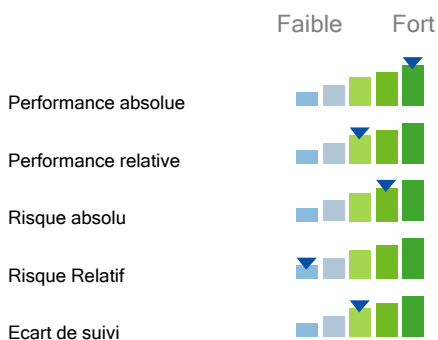
**Performances au 13/01/2012**

Performance veille	0,22 %
Performance 4 semaines	2,32 %
Performance 1er janvier	-0,33 %
Performance 1 an	-15,79 %
Performance 3 ans	47,95 %
Performance 5 ans	-14,64 %
Performance 2011	-14,24 %
Performance 2010	30,59 %
Performance 2009	34,92 %

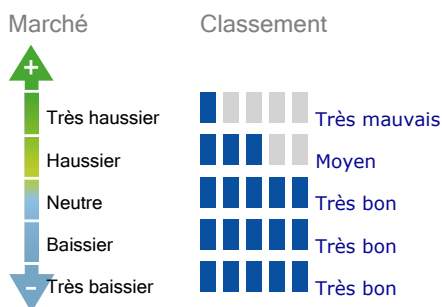
**Données 3 ans au 31/12/2011**

Risque	12,64 %
Alpha	-2,53 %
Ratio de Sharpe	1,11

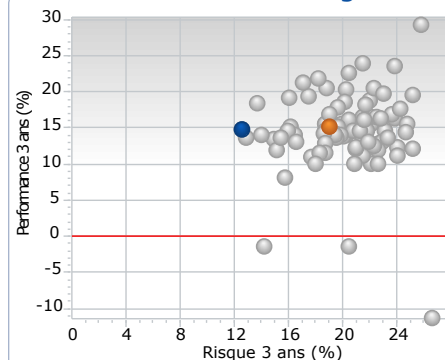
**Indicateurs à 3 ans**



**Comportement**




**Fonds versus catégorie**



**Fonds versus catégorie**

Classes d'actifs Poids



**Caractéristiques**

**Données au 31/12/2011**

Eligible au P.E.A.	Oui
Capi/Distri	Capi
Juridique	FCP
ETF	Non
ARIA	Non
ISR	Non
Part couverte	Non
<b>Frais maximum</b>	
Souscription	3 %
Rachat	2 %
Gestion	2,392 %
Surperformance	Néant

**Fiche d'identité**

Nom du fonds	ECHIQUIER GLOBAL	Notation Quantalys Fonds trop récent
Société de gestion	Financière de l'Echiquier	
Code ISIN	FR0010859769	
Classification AMF	Actions internationales	
Catégorie Quantalys	Actions Monde	
Indice de référence	MSCI Monde hors dividendes	
VL, devise, date	113,40 EUR (16/01/2012)	
Actif, devise, date	49 908 100 EUR (16/01/2012)	
Type d'investisseur	Tous souscripteurs	

**Historique base 100 du 19/04/2010 au 16/01/2012**



**Performance et risque**

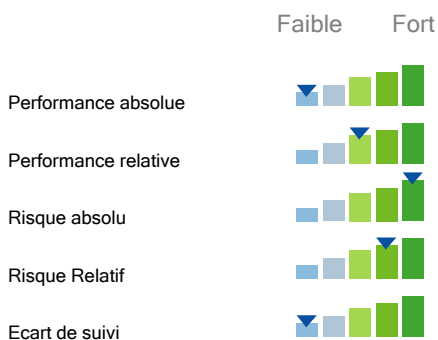
**Performances au 16/01/2012**

Performance veille	0,55 %
Performance 4 semaines	7,87 %
Performance 1er janvier	4,39 %
Performance 1 an	-3,03 %
Performance 3 ans	-
Performance 5 ans	-
Performance 2011	-6,57 %
Performance 2010	-
Performance 2009	-

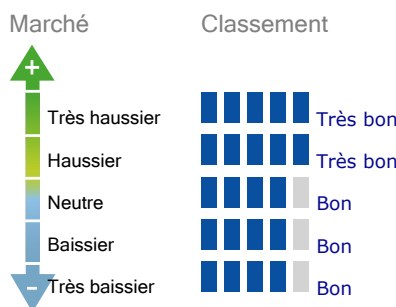
**Données 1 an au 31/12/2011**

Risque	18,43 %
Alpha	-2,35 %
Ratio de Sharpe	-0,40

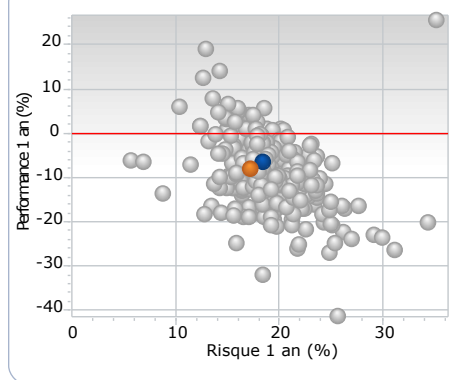
**Indicateurs à 1 an**



**Comportement**




**Fonds versus catégorie**



**Fonds versus catégorie**

Classes d'actifs Poids



**Caractéristiques**

**Données au 31/12/2011**

Eligible au P.E.A.	Non
Capi/Distri	Capi
Juridique	FCP
ETF	Non
ARIA	Non
ISR	Non
Part couverte	Non
<b>Frais maximum</b>	
Souscription	3 %
Rachat	2 %
Gestion	2,392 %
Surperformance	Néant

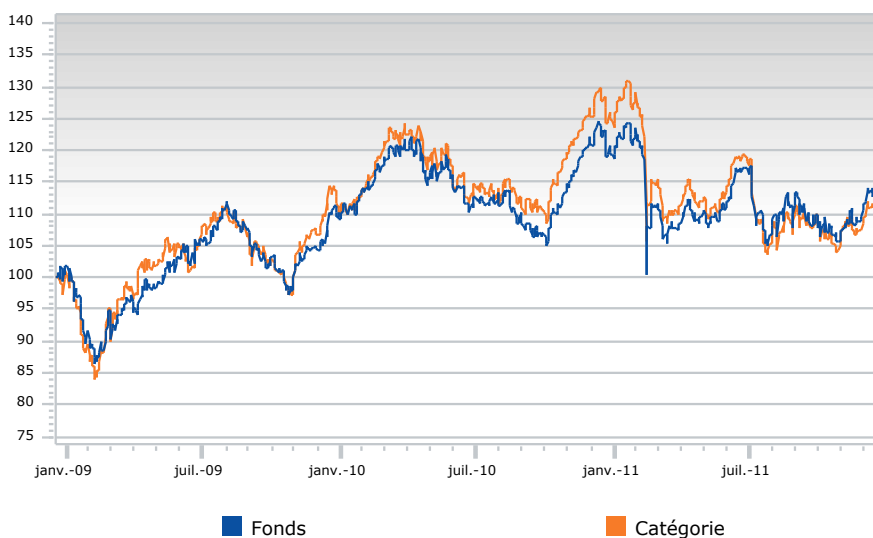
**Fiche d'identité**

Nom du fonds	ECHIQUIER JAPON
Société de gestion	Financière de l'Echiquier
Code ISIN	FR0010434688
Classification AMF	Actions internationales
Catégorie Quantalys	Actions Japon
Indice de référence	Topix
VL, devise, date	114,13 EUR (17/01/2012)
Actif, devise, date	34 239 991 EUR (17/01/2012)
Type d'investisseur	Tous souscripteurs

Notation Quantalys



**Historique base 100 du 17/01/2009 au 17/01/2012**



**Performance et risque**

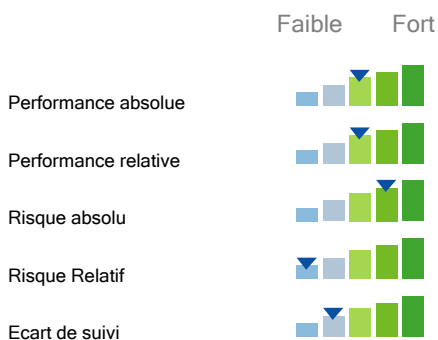
**Performances au 17/01/2012**

Performance veille	-0,42 %
Performance 4 semaines	4,27 %
Performance 1er janvier	1,28 %
Performance 1 an	-8,22 %
Performance 3 ans	12,98 %
Performance 5 ans	-35,47 %
Performance 2011	-7,55 %
Performance 2010	15,87 %
Performance 2009	3,67 %

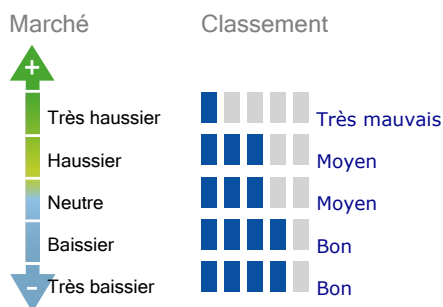
**Données 3 ans au 31/12/2011**

Risque	13,89 %
Alpha	1,24 %
Ratio de Sharpe	0,21

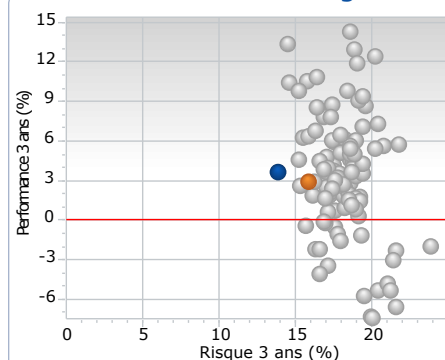
**Indicateurs à 3 ans**



**Comportement**




**Fonds versus catégorie**



**Fonds versus catégorie**

Classes d'actifs Poids



**Caractéristiques**

**Données au 31/12/2011**

Eligible au P.E.A.	Non
Capi/Distri	Capi
Juridique	FCP
ETF	Non
ARIA	Non
ISR	Non
Part couverte	Non
<b>Frais maximum</b>	
Souscription	3 %
Rachat	Néant
Gestion	2,392 %
Surperformance	Néant

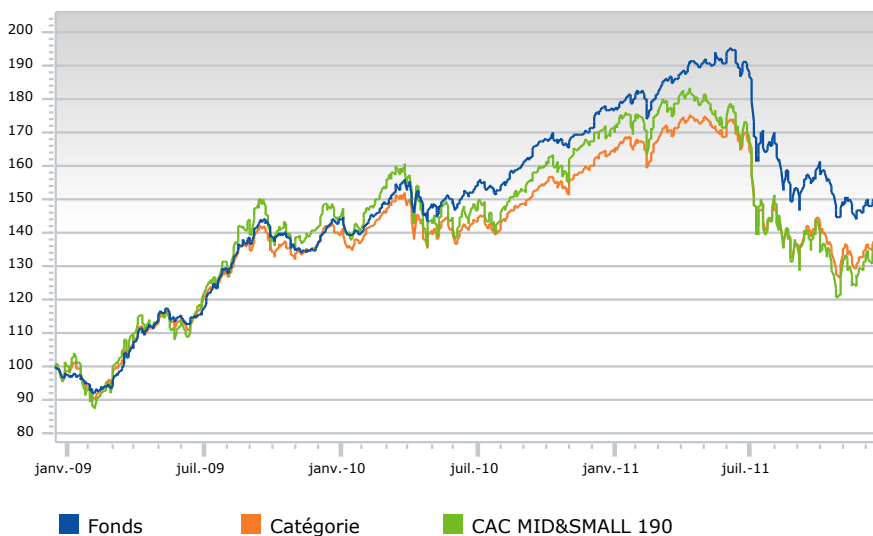
**Fiche d'identité**

Nom du fonds	ECHIQUIER JUNIOR
Société de gestion	Financière de l'Echiquier
Code ISIN	FR0010434696
Classification AMF	Actions des pays de la communauté européenne
Catégorie Quantalys	Actions France Petites et Moyennes Capitalisations
Indice de référence	CAC Small hors dividendes
VL, devise, date	130,46 EUR (16/01/2012)
Actif, devise, date	80 328 115 EUR (16/01/2012)
Type d'investisseur	Tous souscripteurs

Notation Quantalys



**Historique base 100 du 16/01/2009 au 16/01/2012**



**Performance et risque**

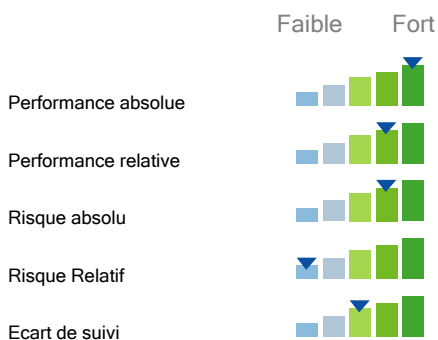
**Performances au 16/01/2012**

Performance veille	0,42 %
Performance 4 semaines	4,85 %
Performance 1er janvier	2,07 %
Performance 1 an	-14,79 %
Performance 3 ans	51,75 %
Performance 5 ans	-26,06 %
Performance 2011	-13,57 %
Performance 2010	24,92 %
Performance 2009	37,88 %

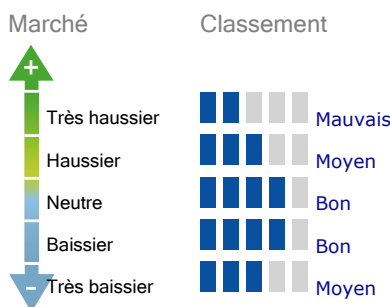
**Données 3 ans au 31/12/2011**

Risque	13,96 %
Alpha	-2,94 %
Ratio de Sharpe	0,97

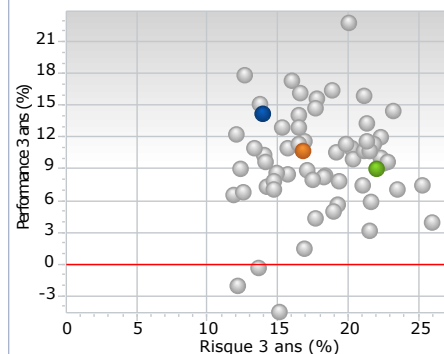
**Indicateurs à 3 ans**



**Comportement**




**Fonds versus catégorie**



**Fonds versus catégorie**

Classes d'actifs Poids



**Caractéristiques**

**Données au 31/12/2011**

Eligible au P.E.A.	Oui
Capi/Distri	Capi
Juridique	FCP
ETF	Non
ARIA	Non
ISR	Non
Part couverte	Non
<b>Frais maximum</b>	
Souscription	3 %
Rachat	1 %
Gestion	2,392 %
Surperformance	Néant

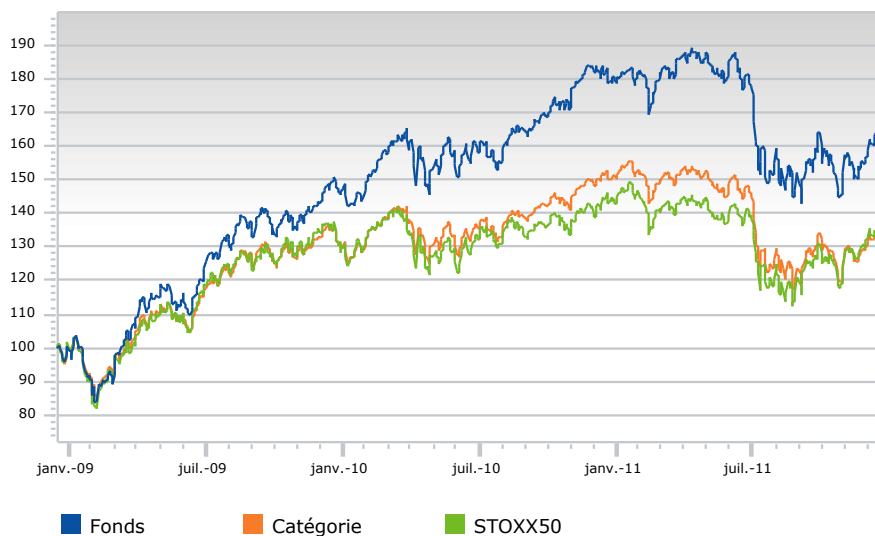
**Fiche d'identité**

Nom du fonds	ECHIQUIER MAJOR
Société de gestion	Financière de l'Echiquier
Code ISIN	FR0010321828
Classification AMF	Actions des pays de la communauté européenne
Catégorie Quantalys	Actions Europe
Indice de référence	STOXX 600 hors dividendes
VL, devise, date	137,87 EUR (16/01/2012)
Actif, devise, date	674 272 316 EUR (16/01/2012)
Type d'investisseur	Tous souscripteurs

Notation Quantalys



**Historique base 100 du 16/01/2009 au 16/01/2012**



**Performance et risque**

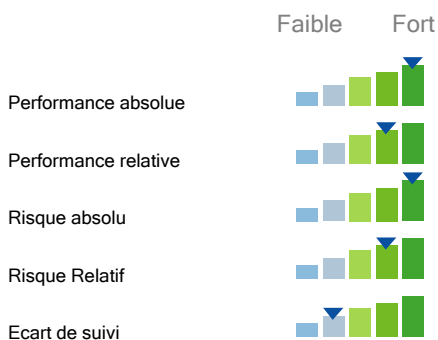
**Performances au 16/01/2012**

Performance veille	0,80 %
Performance 4 semaines	9,62 %
Performance 1er janvier	4,93 %
Performance 1 an	-9,22 %
Performance 3 ans	63,70 %
Performance 5 ans	1,29 %
Performance 2011	-13,65 %
Performance 2010	26,64 %
Performance 2009	38,36 %

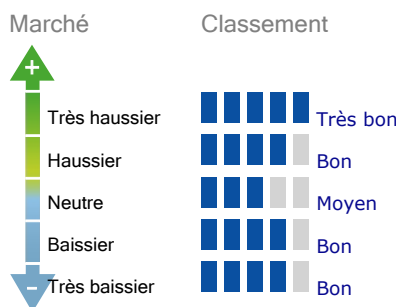
**Données 3 ans au 31/12/2011**

Risque	20,99 %
Alpha	7,55 %
Ratio de Sharpe	0,67

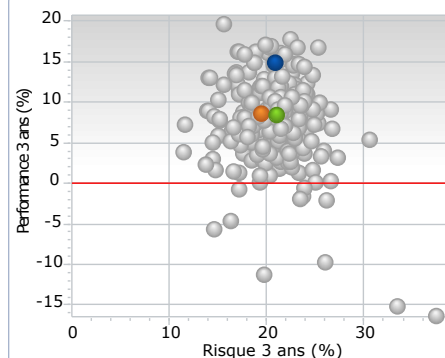
**Indicateurs à 3 ans**



**Comportement**




**Fonds versus catégorie**



**Fonds versus catégorie**

Classes d'actifs Poids



**Caractéristiques**

**Données au 31/12/2011**

Eligible au P.E.A.	Oui
Capi/Distri	Capi
Juridique	FCP
ETF	Non
ARIA	Non
ISR	Non
Part couverte	Non
<b>Frais maximum</b>	
Souscription	3 %
Rachat	2 %
Gestion	2,392 %
Surperformance	Néant

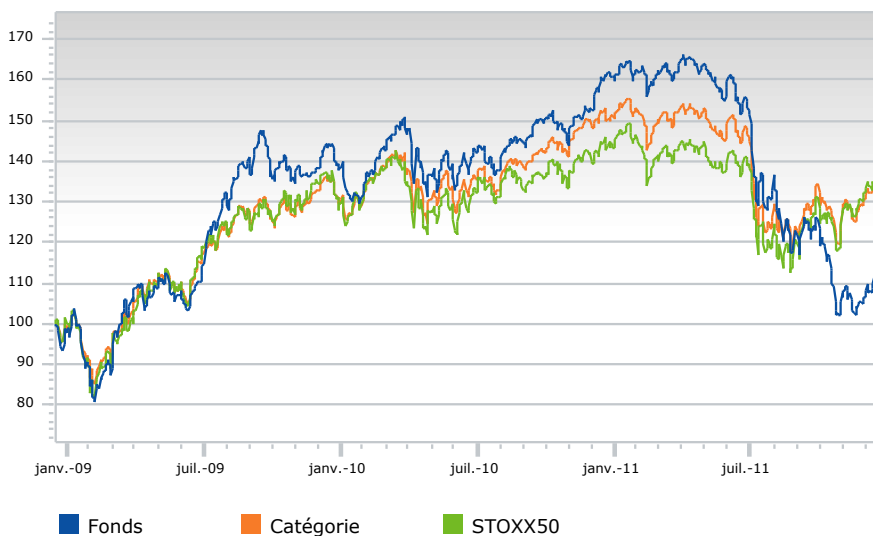
**Fiche d'identité**

Nom du fonds	ECHIQUIER QUATUOR
Société de gestion	Financière de l'Echiquier
Code ISIN	FR0010434969
Classification AMF	Actions des pays de la communauté européenne
Catégorie Quantalys	Actions Europe
Indice de référence	CAC ALL-TRADABLE hors dividendes
VL, devise, date	154,56 EUR (16/01/2012)
Actif, devise, date	119 266 152 EUR (16/01/2012)
Type d'investisseur	Tous souscripteurs

Notation Quantalys



**Historique base 100 du 16/01/2009 au 16/01/2012**



**Performance et risque**

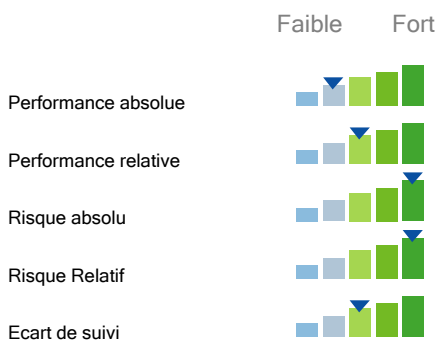
**Performances au 16/01/2012**

Performance veille	-0,25 %
Performance 4 semaines	9,63 %
Performance 1er janvier	5,20 %
Performance 1 an	-30,05 %
Performance 3 ans	12,71 %
Performance 5 ans	-43,07 %
Performance 2011	-30,27 %
Performance 2010	10,17 %
Performance 2009	38,10 %


**Données 3 ans au 31/12/2011**

Risque	22,40 %
Alpha	-5,26 %
Ratio de Sharpe	0,06

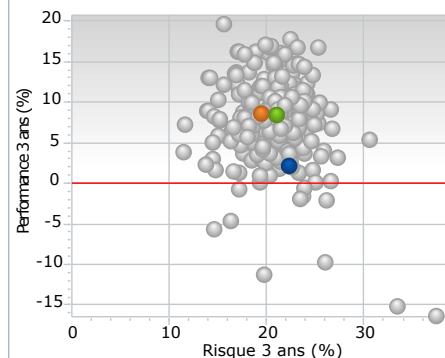
**Indicateurs à 3 ans**



**Comportement**




**Fonds versus catégorie**



**Fonds versus catégorie**

Classes d'actifs Poids



**Caractéristiques**

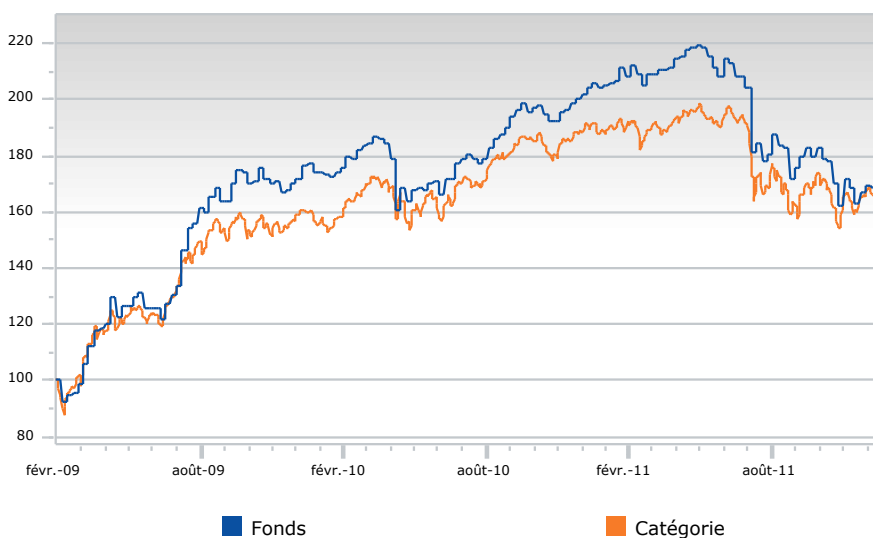
**Données au 31/12/2011**

Eligible au P.E.A.	Oui
Capi/Distri	Capi
Juridique	FCP
ETF	Non
ARIA	Non
ISR	Non
Part couverte	Non
<b>Frais maximum</b>	
Souscription	3 %
Rachat	2 %
Gestion	2,392 %
Surperformance	Néant

**Fiche d'identité**

Nom du fonds	ECHIQUIER REAL ESTATE	Notation Quantalys
Société de gestion	Financière de l'Echiquier	Fonds trop récent
Code ISIN	FR0010717413	
Classification AMF	Actions des pays de la communauté européenne	
Catégorie Quantalys	Actions Sectorielles Immobilier	
Indice de référence	EPRA EUROPE hors dividendes	
VL, devise, date	172,33 EUR (13/01/2012)	
Actif, devise, date	11 814 815 EUR (13/01/2012)	
Type d'investisseur	Tous souscripteurs	

**Historique base 100 du 27/02/2009 au 13/01/2012**



**Performance et risque**

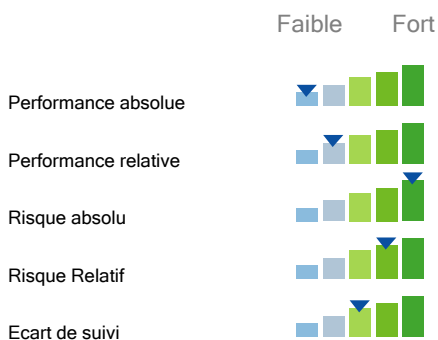
**Performances au 13/01/2012**

Performance veille	0,50 %
Performance 4 semaines	4,20 %
Performance 1er janvier	0,16 %
Performance 1 an	-16,88 %
Performance 3 ans	-
Performance 5 ans	-
Performance 2011	-16,05 %
Performance 2010	17,45 %
Performance 2009	-

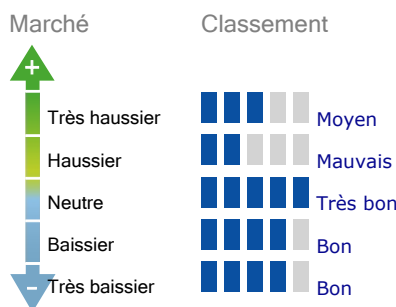
**Données 1 an au 31/12/2011**

Risque	19,18 %
Alpha	-12,34 %
Ratio de Sharpe	-0,88

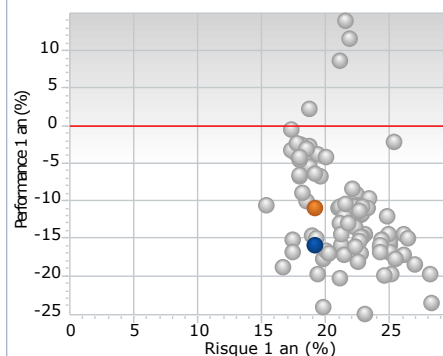
**Indicateurs à 1 an**



**Comportement**




**Fonds versus catégorie**



**Fonds versus catégorie**

**Classes d'actifs Poids**



**Caractéristiques**

**Données au 31/12/2011**

Eligible au P.E.A.	Oui
Capi/Distri	Capi
Juridique	FCP
ETF	Non
ARIA	Non
ISR	Non
Part couverte	Non
<b>Frais maximum</b>	
Souscription	3 %
Rachat	2 %
Gestion	2,392 %
Surperformance	Néant

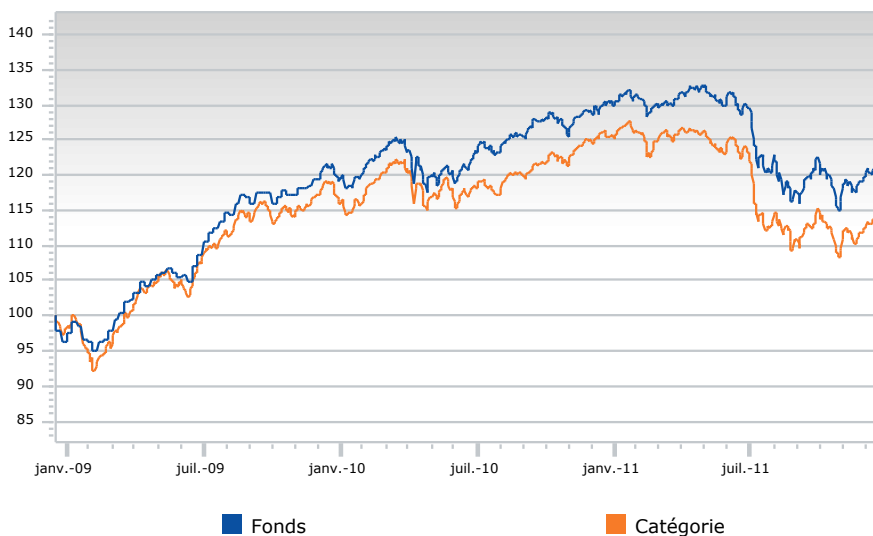
**Fiche d'identité**

Nom du fonds	ARTY
Société de gestion	Financière de l'Echiquier
Code ISIN	FR0010611293
Classification AMF	Diversifié
Catégorie Quantalys	Allocation d'actifs Europe Flexible euro
Indice de référence	75 % EONIA + 25% EURO STOXX 600 hors dividendes
VL, devise, date	1 143,76 EUR (16/01/2012)
Actif, devise, date	149 132 418 EUR (16/01/2012)
Type d'investisseur	Tous souscripteurs

Notation Quantalys



**Historique base 100 du 16/01/2009 au 16/01/2012**



**Performance et risque**

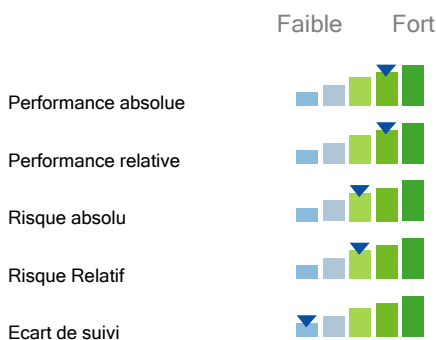
**Performances au 16/01/2012**

Performance veille	0,22 %
Performance 4 semaines	3,08 %
Performance 1er janvier	1,16 %
Performance 1 an	-6,76 %
Performance 3 ans	23,80 %
Performance 5 ans	-
Performance 2011	-6,77 %
Performance 2010	7,61 %
Performance 2009	22,63 %

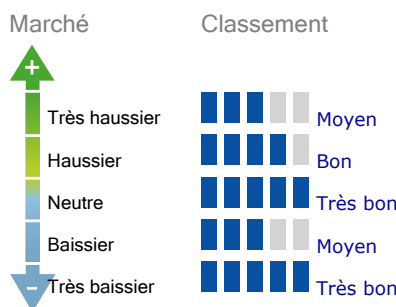
**Données 3 ans au 31/12/2011**

Risque	7,77 %
Alpha	-0,21 %
Ratio de Sharpe	0,83

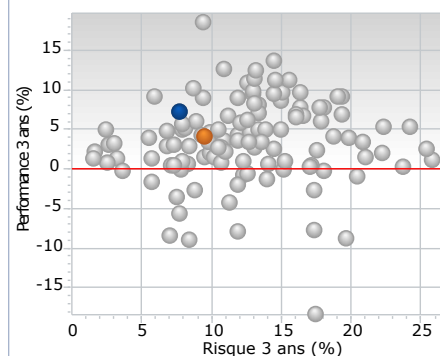
**Indicateurs à 3 ans**



**Comportement**




**Fonds versus catégorie**



**Fonds versus catégorie**

Classes d'actifs Poids



**Caractéristiques**

**Données au 31/12/2011**

Eligible au P.E.A.	Non
Capi/Distri	Capi
Juridique	FCP
ETF	Non
ARIA	Non
ISR	Non
Part couverte	Non
<b>Frais maximum</b>	
Souscription	3 %
Rachat	1 %
Gestion	1,5 %
Surperformance	Oui

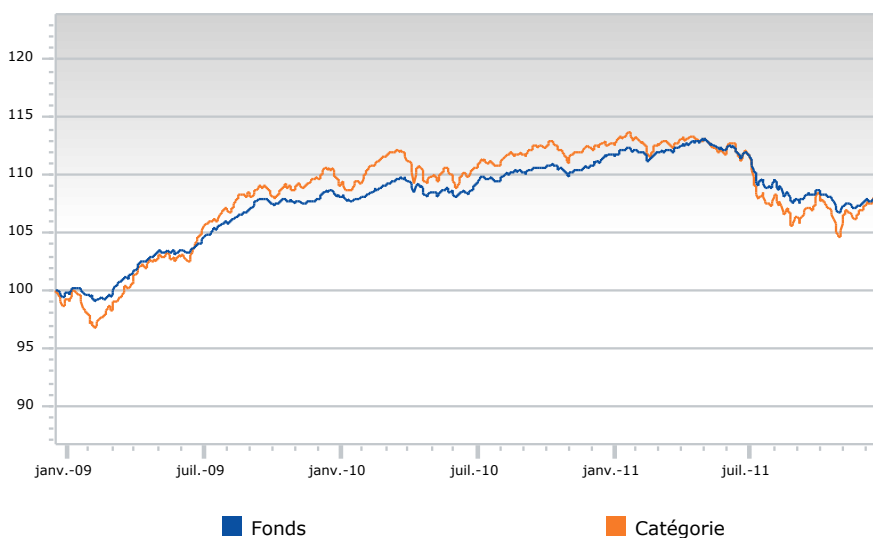
**Fiche d'identité**

Nom du fonds	ECHIQUIER PATRIMOINE
Société de gestion	Financière de l'Echiquier
Code ISIN	FR0010434019
Classification AMF	Diversifié
Catégorie Quantalys	Allocation d'actifs Europe Prudente euro
Indice de référence	EONIA
VL, devise, date	770,61 EUR (16/01/2012)
Actif, devise, date	597 653 675 EUR (16/01/2012)
Type d'investisseur	Tous souscripteurs

Notation Quantalys



**Historique base 100 du 16/01/2009 au 16/01/2012**



**Performance et risque**

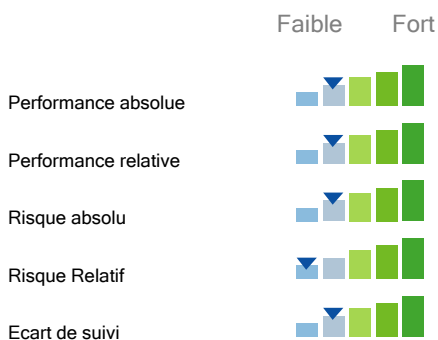
**Performances au 16/01/2012**

Performance veille	0,03 %
Performance 4 semaines	0,84 %
Performance 1er janvier	0,30 %
Performance 1 an	-2,92 %
Performance 3 ans	8,07 %
Performance 5 ans	3,95 %
Performance 2011	-2,70 %
Performance 2010	2,59 %
Performance 2009	8,35 %


**Données 3 ans au 31/12/2011**

Risque	2,33 %
Alpha	-4,12 %
Ratio de Sharpe	0,85

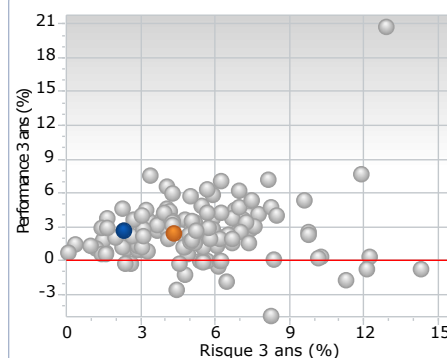
**Indicateurs à 3 ans**



**Comportement**




**Fonds versus catégorie**



**Fonds versus catégorie**

Classes d'actifs Poids



**Caractéristiques**

**Données au 31/12/2011**

Eligible au P.E.A.	Non
Capi/Distri	Capi
Juridique	FCP
ETF	Non
ARIA	Non
ISR	Non
Part couverte	Non
<b>Frais maximum</b>	
Souscription	1 %
Rachat	1 %
Gestion	1,96 %
Surperformance	Néant

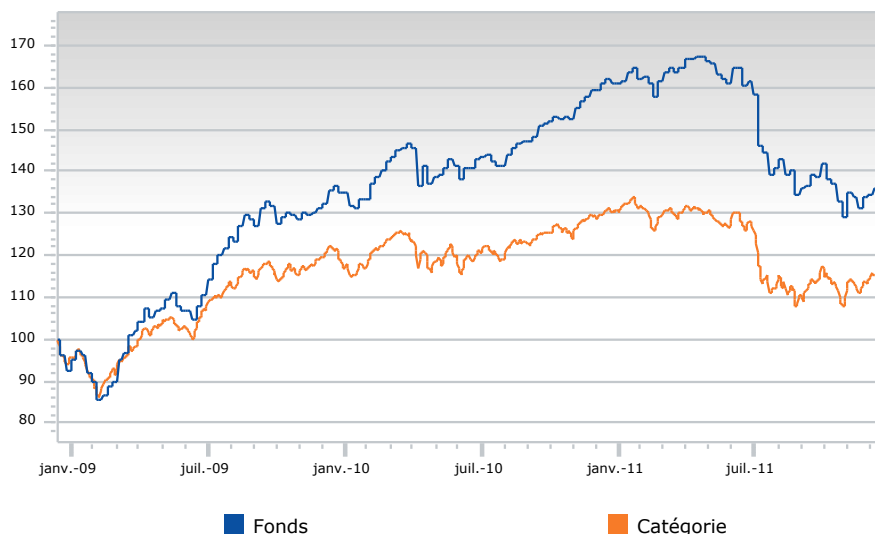
**Fiche d'identité**

Nom du fonds	ECHIQUIER SELECTION
Société de gestion	Financière de l'Echiquier
Code ISIN	FR0010451955
Classification AMF	Actions des pays de la communauté européenne
Catégorie Quantalys	Allocation d'actifs Europe Offensive euro
Indice de référence	60% STOXX 600 + 40% EONIA
VL, devise, date	77,63 EUR (13/01/2012)
Actif, devise, date	5 804 856 EUR (13/01/2012)
Type d'investisseur	Tous souscripteurs

Notation Quantalys



**Historique base 100 du 13/01/2009 au 13/01/2012**



**Performance et risque**

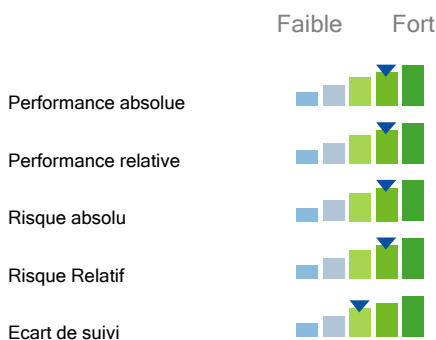
**Performances au 13/01/2012**

Performance veille	1,23 %
Performance 4 semaines	4,99 %
Performance 1er janvier	2,36 %
Performance 1 an	-14,49 %
Performance 3 ans	37,76 %
Performance 5 ans	-
Performance 2011	-15,43 %
Performance 2010	20,30 %
Performance 2009	36,69 %

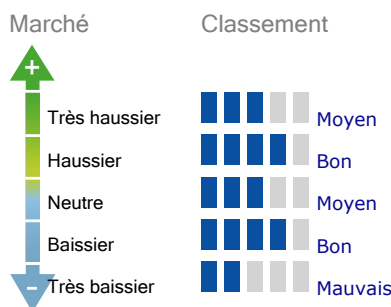
**Données 3 ans au 31/12/2011**

Risque	14,51 %
Alpha	4,09 %
Ratio de Sharpe	0,75

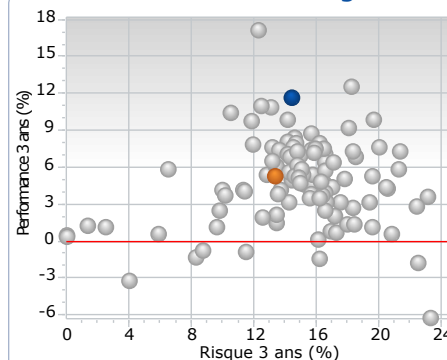
**Indicateurs à 3 ans**



**Comportement**




**Fonds versus catégorie**



**Fonds versus catégorie**

Classes d'actifs Poids



**Caractéristiques**

**Données au 31/12/2011**

Eligible au P.E.A.	Non
Capi/Distri	Capi
Juridique	FCP
ETF	Non
ARIA	Non
ISR	Non
Part couverte	Non
<b>Frais maximum</b>	
Souscription	3 %
Rachat	1 %
Gestion	1,2 %
Surperformance	Néant

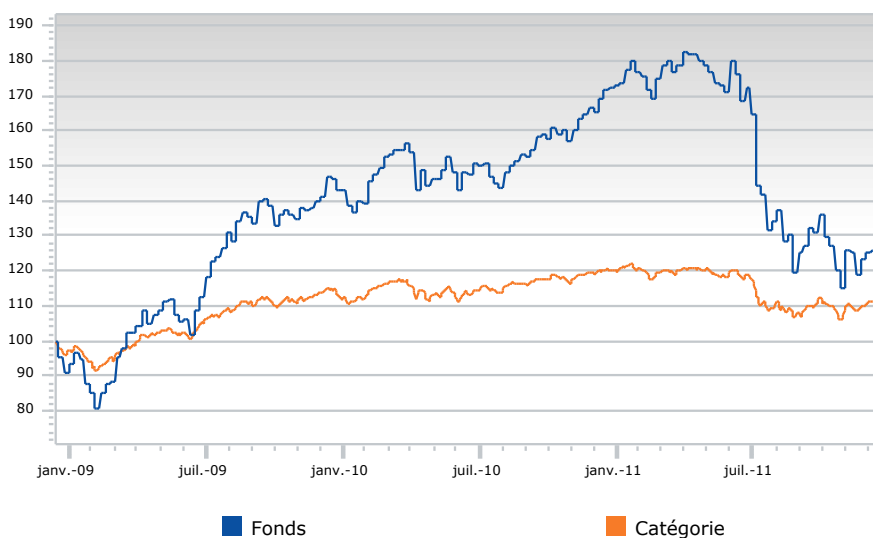
**Fiche d'identité**

Nom du fonds	MITRA
Société de gestion	Financière de l'Echiquier
Code ISIN	FR0007492525
Classification AMF	Diversifié
Catégorie Quantalys	Allocation d'actifs Europe Equilibrée euro
Indice de référence	EURO STOXX 50 dividendes réinvestis
VL, devise, date	4 172,69 EUR (13/01/2012)
Actif, devise, date	29 767 991 EUR (13/01/2012)
Type d'investisseur	Tous souscripteurs

**Notation Quantalys**



**Historique base 100 du 13/01/2009 au 13/01/2012**



**Performance et risque**

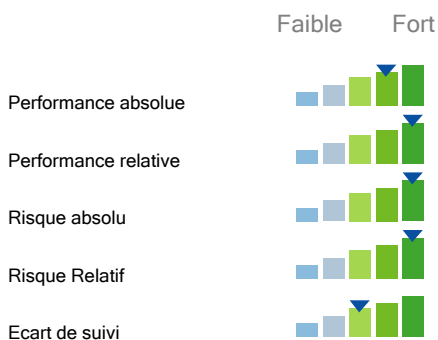
**Performances au 13/01/2012**

Performance veille	3,18 %
Performance 4 semaines	9,48 %
Performance 1er janvier	3,85 %
Performance 1 an	-22,93 %
Performance 3 ans	30,17 %
Performance 5 ans	-8,34 %
Performance 2011	-24,17 %
Performance 2010	17,07 %
Performance 2009	50,34 %


**Données 3 ans au 31/12/2011**

Risque	22,72 %
Alpha	2,73 %
Ratio de Sharpe	0,41

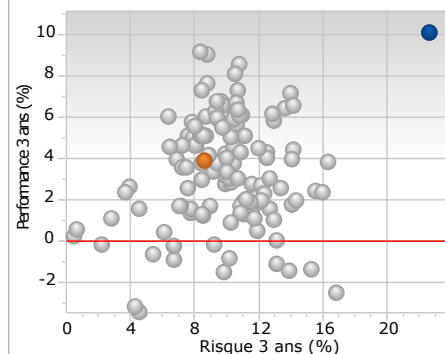
**Indicateurs à 3 ans**



**Comportement**




**Fonds versus catégorie**



**Fonds versus catégorie**

Classes d'actifs Poids



**Caractéristiques**

**Données au 31/12/2011**

Eligible au P.E.A.	Non
Capi/Distri	Capi
Juridique	FCP
ETF	Non
ARIA	Non
ISR	Non
Part couverte	Non
<b>Frais maximum</b>	
Souscription	5 %
Rachat	5 %
Gestion	0,598 %
Surperformance	Oui

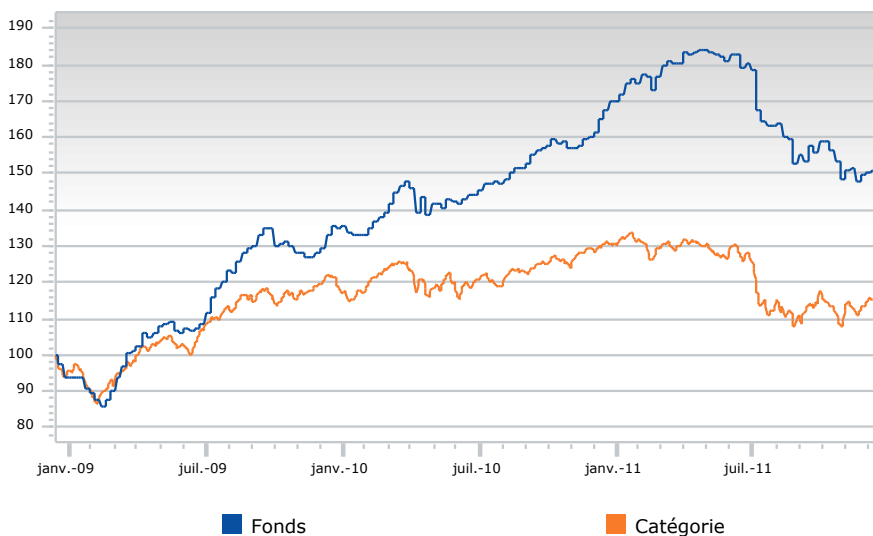
**Fiche d'identité**

Nom du fonds	VALUE INVEST
Société de gestion	Financière de l'Echiquier
Code ISIN	FR0000931008
Classification AMF	Actions de pays de la zone euro
Catégorie Quantalys	Allocation d'actifs Europe Offensive euro
Indice de référence	75 % CAC All-Tradable hors dividendes + 25 % Eonia
VL, devise, date	3 606,20 EUR (13/01/2012)
Actif, devise, date	10 158 685 EUR (13/01/2012)
Type d'investisseur	Tous souscripteurs

Notation Quantalys



**Historique base 100 du 13/01/2009 au 13/01/2012**



**Performance et risque**

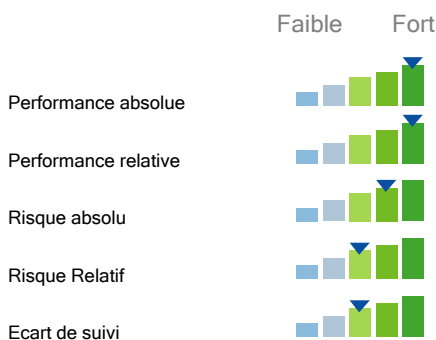
**Performances au 13/01/2012**

Performance veille	0,77 %
Performance 4 semaines	3,24 %
Performance 1er janvier	1,18 %
Performance 1 an	-7,72 %
Performance 3 ans	52,31 %
Performance 5 ans	-20,48 %
Performance 2011	-6,53 %
Performance 2010	24,68 %
Performance 2009	37,67 %

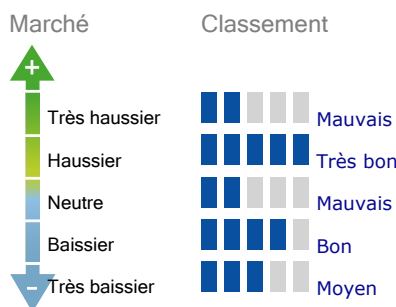
**Données 3 ans au 31/12/2011**

Risque	12,38 %
Alpha	9,54 %
Ratio de Sharpe	1,32

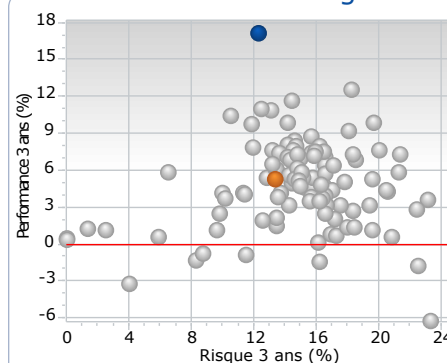
**Indicateurs à 3 ans**



**Comportement**




**Fonds versus catégorie**



**Fonds versus catégorie**

Classes d'actifs Poids



**Caractéristiques**

**Données au 31/12/2011**

Eligible au P.E.A.	Oui
Capi/Distri	Capi
Juridique	SICAV
ETF	Non
ARIA	Non
ISR	Non
Part couverte	Non
<b>Frais maximum</b>	
Souscription	3 %
Rachat	1 %
Gestion	1,2 %
Surperformance	Oui